




# CYCLORAMA LED 300 RGBW



ENTERTAINMENT



ARCHITECTURAL



GREENLINE

## Cyclorama LED 300 RGBW

Proyector panorama LED RGBW de 300W diseñado con un sofisticado sistema óptico, que permite iluminar de forma completamente uniforme una superficie de 6 metros de ancho y 7 metros de altura. Situado a una distancia del telón de fondo de tan solo 1,5 metros.

- Alogena, Rete
- Alogena, Bassa Tensione
- Scarica
- LED Bianco
- LED Bianco regolabile
- LED RGB
- LED RGBW

*All the world is a stage.*



# CYCLORAMA LED 300 RGBW



✓ Con este proyector en horizontal tenemos la posibilidad de generar con los LEDs una gama casi infinita de colores, obtenemos un ahorro significativo tanto en el número de luminarias necesarias y coste de energía utilizada.

✓ Gracias a su potente haz de luz, podemos iluminar los más altos escenarios, como en los grandes Teatros de ópera. Colocando los proyectores en suelo/suspendidos.

✓ Podemos conectar los aparatos en modo maestro y esclavo, mediante señal digital DMX 512

Eliminamos la decoloración, en los filtros de color oscuros

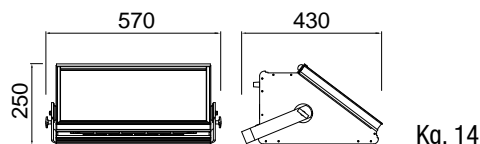
✓ durante el espectáculo, los colores son generados directamente de la fuente de luz.

✓ Memoria interna para la reproducción de secuencias

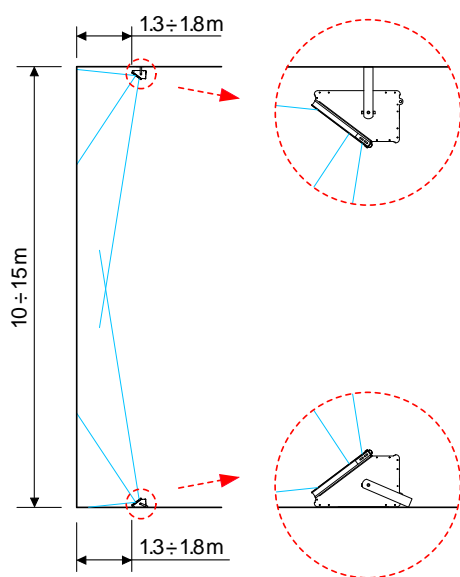
## CARACTERÍSTICAS TÉCNICAS

- Potencia: 300W a 100-240V.
- Control DMX con función RDM.
- Control RGBW a 8 o 16 bit para una regulación extra suave en la mezcla de colores.
- Selección de hasta 16 millones de colores.
- Control CCT del Blanco con selección de 3000 a 6500K
- Configuración Cyan, magenta, amarillo compatible con los sistemas de colores.
- Control directo de "Tonalidad y Saturación" para la búsqueda de colores más sofisticados.
- Control Slave y Master para un cableado rápido en las grandes instalaciones.
- Conector Powercon® de entrada y salida para una instalación mas rápida

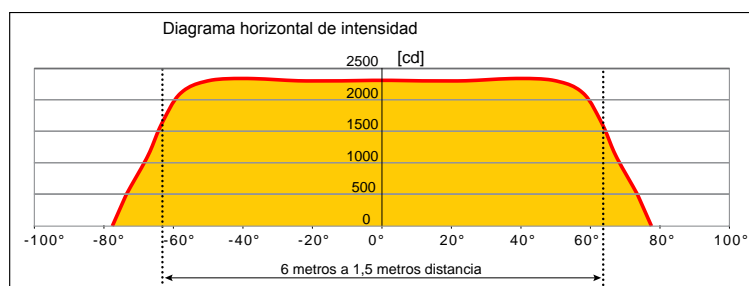
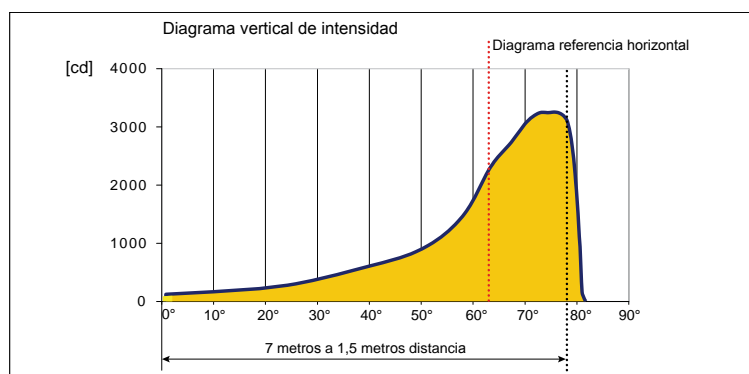
## DIMENSIONES (mm) PESO



## INSTALACION EN SUELO Y TECHO



## DATO FOTOMÉTRICO (\*)



(\*) con RGBW a 100%